



## Humax VACI 5350

**Klicka dig fram till den information du söker.**

**Sid 2-3** Mjukvarunedladdning.

**Sid 4** Fabriksåterställning

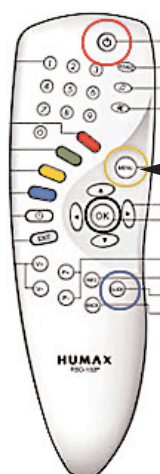
**Sid 5** Föräldrakontroll

**Sid 6-7** Personlig kanallista

**Humax hemsida**

**Viasats hemsida**

# Mjukvarunedladdning Humax VACI 5350



1. Tryck meny på din fjärrkontroll.



2. Välj information & Mjukvara med hjälp av pilknapparna på din fjärrkontroll, tryck OK.

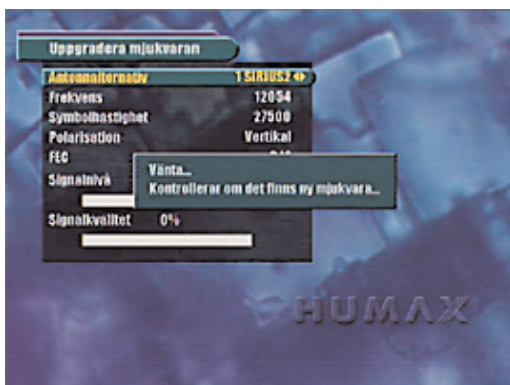
3. Slå din låskod (förinställd till 0000)





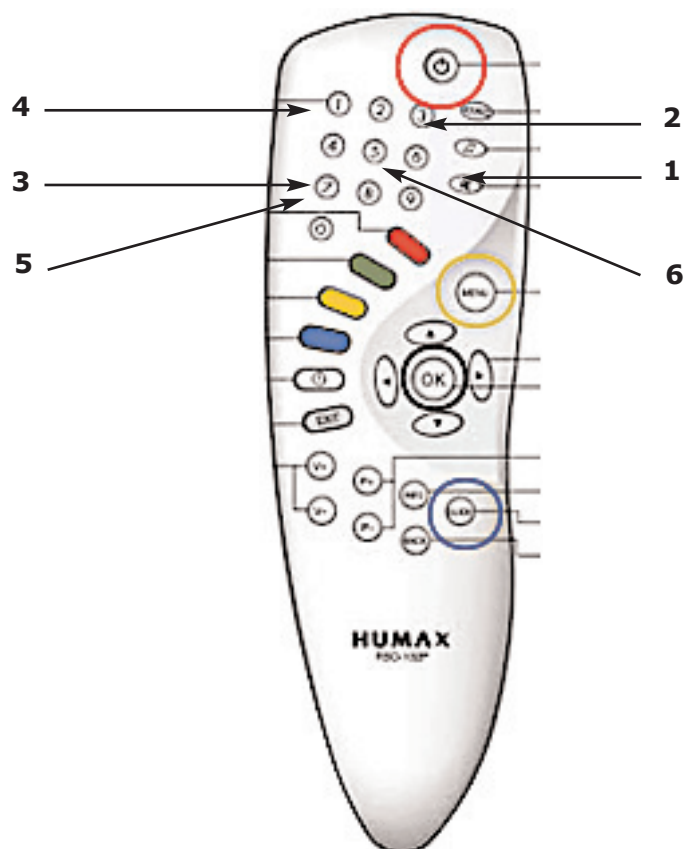
4. Välj uppgradera mjukvara, tryck OK.

5. Värdena i nästa bild är förinställda, tryck OK.



6. Mottagaren söker nu efter ny mjukvara, om det finns en ny mjukvara kommer denna att laddas ned.

## Fabriksåterställning Humax VACI 5350



**Rikta fjärrkontrollen mot Humax mottagaren och tryck:**

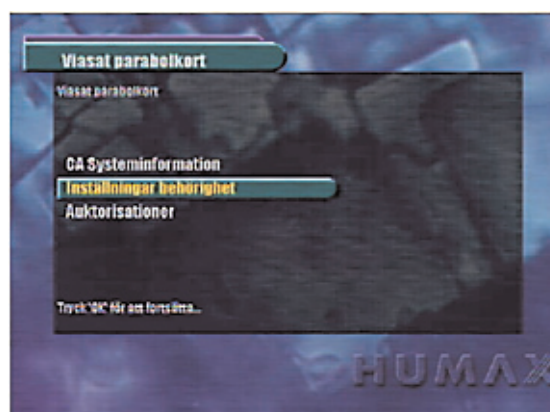
- 1.** Tryck på mute knappen
- 2.** Tryck på siffran 3
- 3.** Tryck på siffran 7
- 4.** Tryck på siffran 1
- 5.** Tryck på siffran 7
- 6.** Tryck på siffran 5

**Boxen måste nu installeras från början**

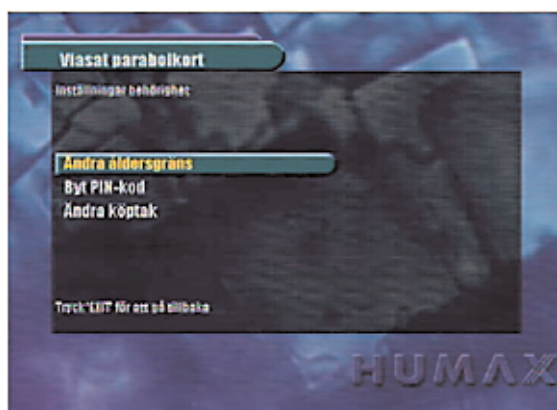
## Föräldrakontroll Humax VACI 5350



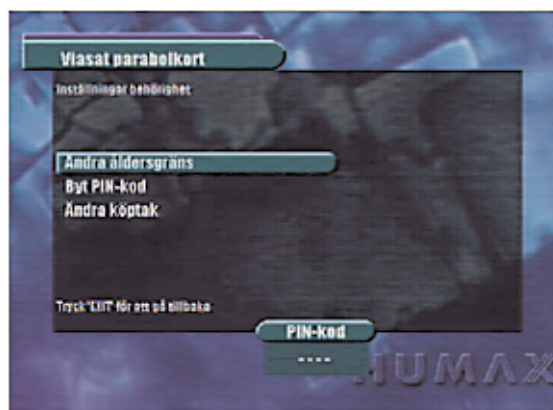
1. Tryck meny på din fjärrkontroll, välj Viasat kort, tryck OK



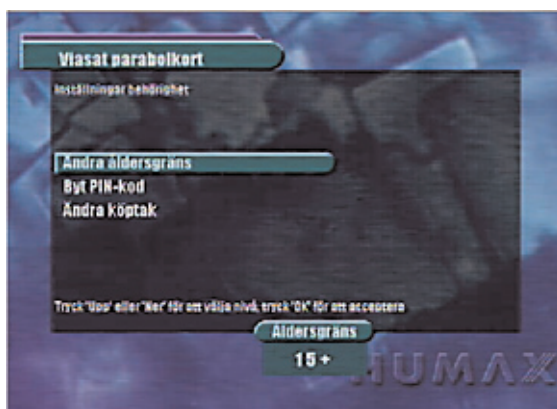
2. Välj inställningar behörighet, tryck OK



3. Välj ändra åldersgräns, tryck OK.

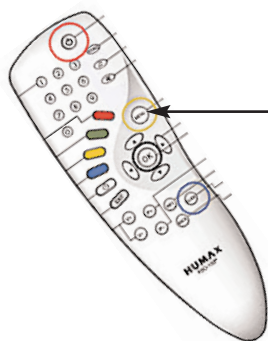


4. Slå in din PIN kod (förinställd till 0000), tryck OK.

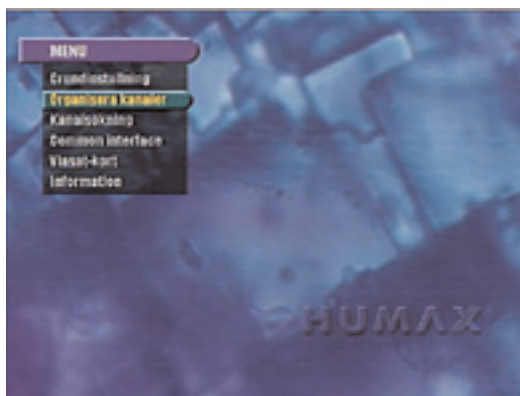


5. Ändra till önskad åldersgräns med pilknapparna på fjärrkontrollen.

# Personlig kanallista Humax VACI 5350



1. Tryck meny på din fjärrkontroll



2. Välj organisera kanaler, tryck OK.



3. Tryck in låskoden (förinställd till 0000)



4. Välj med pilknapparna på din fjärrkontroll en av de favoritlistor som finns Favorit 1, 2 eller 3 tryck OK.



5. I den vänstra rutan visas nu de kanaler som finns att välja på till din favoritlista, gå med pilknapparna till de kanaler som du vill ha i din favoritlista, tryck OK respektive Kanal, kanalen hoppar då över till den högra rutan, när listan är färdig, tryck exit på din fjärrkontroll. >>>



**6.** Tryck OK för att spara dina favoritlistor



**7.** Tryck exit för att komma ur huvudmenyn.



**8.** Gör om samma procedur för samtliga dina favoritlistor.